































Ton bilan du mois

Entoure le smiley qui correspond

 : Oui  : Non

J'ai aimé ce mois béni		
J'ai appris beaucoup de chose sur le Ramadan		
J'ai fais beaucoup d'adorations.....		
J'ai au moins fait une prière (selon l'âge)		
J'ai au moins jeûné un jour avec oummy et abi		
J'ai appris au moins l'invocation au moment de rompre le jeune		
J'ai appris au moins une sourate		
Sourate Al Fatiha (01)		
Sourate Al Ikhlass (112)		
Sourate Al Falag (113)		
Sourate An Nass (114)		
Sourate Al Qadr (97)		
J'ai eu un bon comportement tout au long du mois		
J'ai aidé oummy :		
A préparer le repas, ou mettre la table durant le de Ramadan		
A préparer l'Aïd		



Activités :

- a. Je dessine dans l'encadré ce que représente pour moi le Ramadan, ou bien si je ne veux pas dessiner je l'explique en quelques phrases.

b. Je prépare de la pâte à sel et je fabrique un objet en rapport avec le mois.

Recette de la pâte à sel :

- 2 verres de farine de froment,
- 1 verre de sel fin,
- 1 verre d'eau

Préparation :

1. Mélangez la farine et le sel,
2. Ajoutez l'eau,
3. Mélangez bien et pétrissez jusqu'à l'obtention d'une pâte élastique et souple.



Si la pâte est trop molle, ajoutez de la farine et pétrissez;
Si la pâte est trop sèche, ajoutez de l'eau et ... pétrissez !



Vous pouvez, afin de rendre la pâte plus facile à modeler, rajouter à la farine et au sel une cuillère de colle à tapisserie.



Si vous désirez une pâte colorée, ajoutez alors un demi-verre de, soit, cacao, curry, paprika, argile verte, de colorants alimentaires (attention, ça tache), ou de gouache, selon la couleur désirée.

La cuisson :

Vous pouvez cuire vos œuvres au four électrique, durant quelques heures, à 100°C.
Ensuite, laissez-les terminer leur séchage sur un radiateur.



Petit truc :

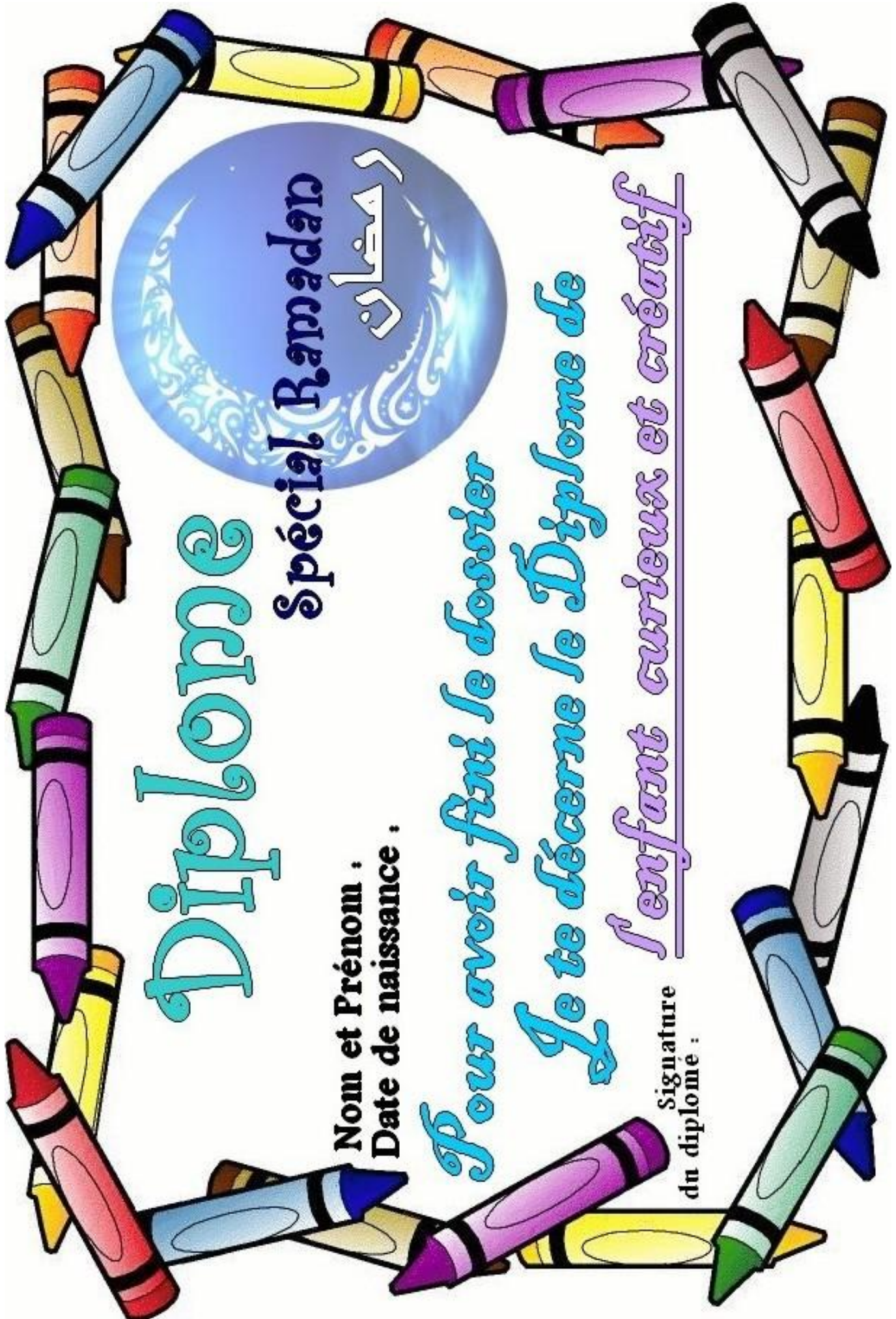
Si vous pensez que votre pâte est assez cuite mais vous n'êtes pas sûr, tapotez-la : si qu'elle rend un son creux, continuez la cuisson, sinon, c'est bon, laissez-la refroidir avant de la peindre.



Les erreurs à éviter :

- Une cuisson à plus de 100°C, les objets sont brûlés,
- Les objets faits à partir de pâte teinte doivent être surveillés, la cuisson ayant tendance à décolorer,

<http://oumyassin.canalblog.com/>



Diplome

Spécial Ramadan

رمضان

Nom et Prénom :
Date de naissance :

Pour avoir fini le dossier

Le te décerne le Diplome de

l'enfant curieux et créatif

Signature
du diplome :

DIPLÔME

Du jeûneur patient et endurant

صائم

Nom et Prénom : _____

*Je te décerne ce diplôme pour avoir jeûné
en partie ou complètement
ce mois de Ramadân.*

Signature du diplômé :

شهادة Diplome

*Je te decerne ce diplome pour avoir
appis toutes ou certaines des sourates
répertoriées dans le livret.*

Nom et prénom :



Date :

Annexe :




- 1. Tableau sur les jours jeûnés ou non et la bonne action du jour !**
- 2. Les lunes à coller en dessous de chaque chapitre.**
- 3. Programme de la lecture du Coran en un mois (homme puis femme)**
- 4. Les cartes d'apprentissage Arabe/Français.**



يتنافس الآخوه فارس
 وعصر وزهرة في
 الحصول على بطولة
 الصيام فهل تستطيع
 الفوز عليهم عن
 طريق تلوين زينة
 رمضان بالطريقة التالية.

فارس وهزهة مساج

Three rows of lanterns for coloring. Each row contains 10 lanterns. The lanterns are simple line drawings with a flame and a hook at the top.


-  يوم صيام
-  يوم افطار
-  عمل خير

يلون بأبي ألوان جميله تظارها
 (يوم صيام)
 يلون باللون البني
 (يوم افطار)
 يلون باللون الأحمر
 (عمل خير)




Les lunes à coller ...

... en fonction du nombre de jour que tu as mis pour finir un chapitre



Il y a 30 lunes mais si tu n'as pas fini le livret à temps je rajoute d'autres lunes



Programme de lecture du Coran pendant le mois de Ramadan

En 30 jours

Le mois de Ramadan est le mois du Quran. Le musulman doit donc réciter le Quran un grand nombre de fois. *Les Salafs* prêtaient une attention particulière au Livre d'Allah et (l'ange Gabriel) étudiait le Quran avec le prophète (paix et bénédictions d'Allah sur lui) pendant Ramadan.

Quelques-uns *des Salafs* terminaient le Quran dans leur prière du *qiyam* toutes les trois nuits. D'autres l'ont achevé tous les sept jours, tandis que certains autres le terminaient toutes les dix nuits. Ils récitaient le Quran pendant les prières et à d'autres moments.

Il n'a pas été rapporté *des Salafs* qu'ils ont récité le Quran comme de la poésie sans peser et comprendre (ses significations); plutôt ils ont été touchés par la parole d'Allah et ils ont à leur tour changé les cœurs d'autres avec cela.

bn 'Umar lisait sourate Al-Mutaffifin jusqu'à atteindre « ... **le jour où les gens se tiendront debout devant le Seigneur de l'univers...** » [sourate Al-Mutaffifin :6]. Il a pleuré à tel point qu'il est tombé à terre et ne pouvait réciter les versets suivants. En outre, Muzahim Ibn Zafar a rapporté: «Sufyan Al-Thawn nous dirigeait dans la prière du *maghrib* et quand il lut «**C'est Toi (Seul) que nous adorons et Toi (Seul) dont nous demandons l'aide**» [sourate Al-Fatiha :5], il a commencé à pleurer au point que sa récitation fut perturbée. Donc il a commencé *Alhamdulillah* de nouveau.»

Ramadan	Sourate	Hizb
1	Sourate Al Fatiha (1) à sourate Al Baqara (2) verset 141	1 à 2
2	Sourate Al Baqara (2) verset 142 à 252	2 à 4
3	Sourate Al Baqara (2) verset 253 à sourate Al Imran (3) verset 92	4 à 6
4	Sourate Al Imran (3) verset 93 à sourate An Nissa (4) verset 23	6 à 8
5	Sourate An Nissa (4) verset 24 au verset 147	8 à 10
6	Sourate An Nissa (4) verset 148 à sourate Al Ma'ida (5) verset 81	10 à 12
7	Sourate Al Ma'ida (5) verset 82 à sourate Al An'am (6) verset 110	12 à 14
8	Sourate Al An'am (6) verset 111 à sourate Al Araf (7) verset 87	14 à 16
9	Sourate Al Araf (7) verset 88 à sourate Al Anfal (8) verset 40	16 à 18
10	Sourate Al Anfal (8) verset 41 à sourate At Tawbah (9) verset 92	18 à 20

11	Sourate At Tawbah (9) verset 93 à sourate Hud (11) verset 5	20 à 22
12	Sourate Hud (11) verset 6 à sourate Yusuf (12) verset 52	22 à 24
13	Sourate Yusuf (12) verset 53 à sourate Ibrahim (14) verset 52	24 à 26
14	Sourate Al Hijr (15) verset 1 à sourate An Nahl (16) verset 128	26 à 28
15	Sourate Al Isra (17) verset 1 à sourate Al Kahf (18) verset 74	28 à 30
16	Sourate Al Kahf (18) verset 75 à sourate Ta-Ha (20) verset 135	30 à 32
17	Sourate Al Anbiya (21) verset 1 à sourate Al Hajj (22) verset 78	32 à 34
18	Sourate Al Miminoun (23) verset 1 à sourate Al Fourqan (25) verset 20	34 à 36
19	Sourate Al Fourqan (25) verset 21 à sourate An Naml (27) verset 55	36 à 38
20	Sourate An Naml (27) verset 56 à sourate Al Ankabut (29) verset 45	38 à 40
21	Sourate Al Ankabut (29) verset 46 à sourate Al Ahzab (33) verset 30	40 à 42
22	Sourate Al Ahzab (33) verset 31 à sourate Ya Sin (36) verset 27	42 à 44
23	Sourate Ya sin (36) verset 28 à sourate Az Zoumar (39) verset 31	44 à 46
24	Sourate Az Zoumar (39) verset 32 à sourate Fousilat (41) verset 46	46 à 48
25	Sourate Fousilat (41) verset 47 à sourate Al Jathiya (45) verset 37	48 à 50
26	Sourate Al Ahqaf (46) à sourate Qaf (50)	50 à 52
27	Sourate Ad Dhariyat (51) à sourate Al Hadid (57)	52 à 54
28	Sourate Al Mujadilah (58) à sourate At Tahrim (66)	54 à 56
29	Sourate Al Mulk (67) à sourate Al Mursalat (77)	56 à 58
30	Sourate An Naba (78) à sourate An Nas (114)	58 à 60

Programme de lecture du Coran pendant le mois de Ramadan. En 20 jours

Ramadan	Sourates	Hizb
1	Sourate Al Fâtiha (1) sourate Al Baqara (2) jusqu'au verset 202	1 à 3
2	Sourate Al Baqara verset 203 à sourate Al 'Imrân verset 92	3 à 6
3	Sourate Al 'Imrân (3) verset 93 à sourate An Nissa (4) verset 87	6 à 9
4	Sourate An Nissa (4) verset 88 à sourate Al Maïda (5) verset 81	9 à 12
5	Sourate Al Maïda (5) verset 82 à sourate Al An'âm (6) verset 165	12 à 15
6	Sourate Al An'âm (6) verset 166 à sourate Al A'râf (7) verset 40	15 à 18
7	Sourate Al A'râf (7) verset 41 à sourate Yunûs (10) verset 25	18 à 21
8	Sourate Yunûs (10) verset 26 à sourate Yussuf (12) verset 52	21 à 24
9	Sourate Yussuf (12) verset 53 à sourate An Nâhl (16) verset 50	24 à 27
10	Sourate An Nâhl (16) verset 51 à sourate Al Kâhf (18) verset 74	27 à 30
11	Sourate Al Kâhf (18) verset 75 à sourate Al Anbiya (21) verset 78	30 à 33
12	Sourate Al Hajj (22) verset 1 à sourate Al Furqân (25) verset 20	33 à 36
13	Sourate Al Furqân (25) verset 21 à sourate Al Qassâs (28) verset 50	36 à 39
14	Sourate Al Qassâs (28) verset 51 à Sourate Al Ahzâb (33) verset 30	39 à 42
15	Sourate Al Ahzâb (33) verset 31 à sourate As Saffât (37) verset 144	42 à 45
16	Sourate As Saffât (37) verset 145 à sourate Fussilât (41) verset 46	45 à 48
17	Sourate Fussilât (41) verset 47 à sourate Al Fâth (48) verset 17	48 à 51
18	Sourate Al Fâth (48) verset 18 à sourate Al Hadîd (57) verset 29	51 à 54
19	Sourate Al Mujâdala (58) verset 1 à sourate Nûh (71) verset 28	54 à 57
20	Sourate Al Jinn (72) verset 1 à sourate An Nass (114) verset 6 www.coranweb.com	57 à 60

Cartes d'apprentissages

Je vous ai élaboré avec soin de jolies cartes à imprimer et à plastifier. Elles comportent au recto : le mot important relatif au mois de Ramadan écrit en français et en arabe, une image en relation au mot (*sauf pour ar-ryan*), la phonétique (encadré jaune). Au verso : le mot inscrit en 3 écritures différentes : cursives, capitales et lettres d'imprimerie et une toute petite définition.

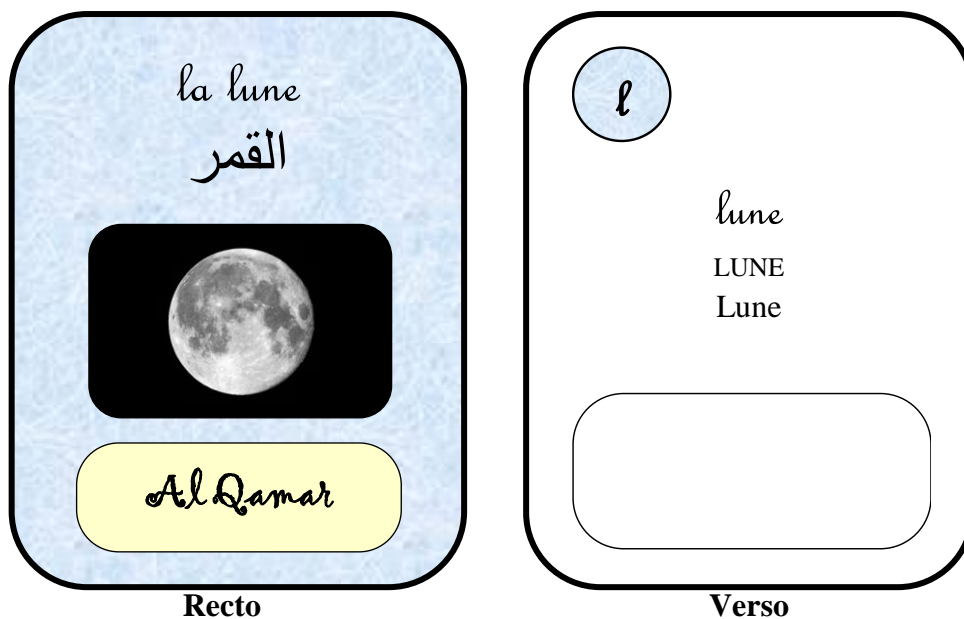
Vous pouvez les utiliser comme vous le souhaitez (en faire un jeu, les coller au mur, les mettre dans un classeur ...)

Ce que je vous propose c'est de parcourir les différents thèmes avec ces cartes et à chaque mot sur lequel vous tomberez et étudierez, de prendre la carte en même temps. Ce sont des cartes ludiques qui permettent d'apprendre les mots nouveaux, une sorte d'abécédaire islamique !


Il y a en tout 18 cartes, soit 18 mots importants et à connaître.

Mode d'emploi :

- Imprimez les six feuilles des 18 mots
- Découpez soigneusement les cartes
- Collez les cartes recto et le verso :
- Et Plastifiez-les



la lune
القمر



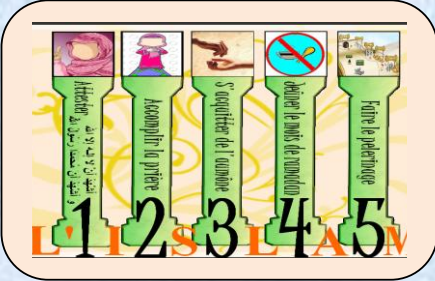
Al Qamar

ل

lune
LUNE
Lune

La lune sert à calculer le temps. Elle permet de déterminer la durée des mois lunaires du calendrier hégirien.

Islam
الإسلام




Islam

س

Islam
ISLAM
Islam

L'Islam est la religion d'Allah. L'Islam est composé de cinq piliers.

Ramadan
رمضان



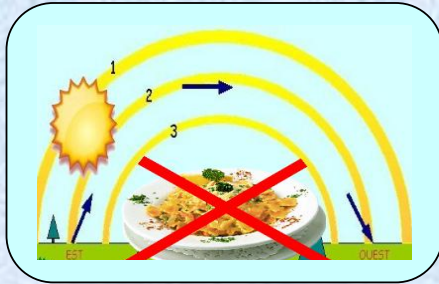
Ramadhan

R

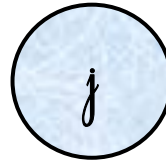
Ramadan
RAMADAN
Ramadan

Ramadan est le 9^{ème} mois lunaire du calendrier hégirien. Jeûner le mois de Ramadan est le 4^{ème} pilier de l'Islam.

le jeûne
الصِّيَام



As-syam



jeûne
JEÛNE
jeûne

C'est l'abstention avec l'intention d'adoration. Cela concerne la nourriture, les boissons et tout ce qui peut annuler le jeûne

Ar-ryan
الريان



Ar-ryan




Ar-ryan
AR-RAYAN
Ar-ryan

Ar-ryan est l'une des portes du Paradis. C'est la porte réservée aux jeûneurs.

Bonne manière
أَدَب



Adab



bonne manière
BONNE MANIERE
bonne manière

Durant le mois de Ramadan il faut faire des efforts pour avoir un très bon comportement et de bonnes manières, comme lire le Coran, faire beaucoup de prières et d'invocations etc...

As-suhur
السحور



As-suhur

ا

As-suhur
AS-SUHUR
As-suhur

Le Suhur c'est le dernier repas avant que le jeûne ne débute.
Il y a une bénédiction à prendre le suhur comme en témoigne un hadith.

Iftar
الإفطار



Iftar

ا

Iftar
IFTAR
Iftar

C'est ce avec quoi nous rompons notre jeûne. Il est Sunnah de rompre avec une datte fraîche à défaut une datte sèche ou sinon une gorgée d'eau.

la datte
التمرّة



Al Tamra

ا

datte
DATTE
datte

Dans notre religion la datte a une place importante. Il existe 300 sortes de dattes, et deux catégories : celles qui sont fraîches et celles qui sont sèches.

le paradis
الجنة



Al-Jannah




paradis
PARADIS
paradis

Le Paradis est la demeure de l'au-delà réservée aux pieux. Durant le Ramadan ses portes sont ouvertes. Et celles de l'Enfer fermées.

la montagne
الجبل



Al Jabal



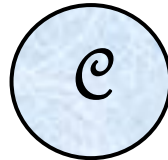
montagne
MONTAGNE
montagne

Sur la photo est représentée la montagne « jabal Nour », c'est dans cette montagne qu'il y a la grotte Hira, lieu de la première révélation faite au Prophète صلى الله عليه وسلم

le Coran
القرآن



Al Qur an



Coran
CORAN
Coran

Le Coran est le Livre d'Allah, Sa Parole. Le Coran est composé de 114 sourates.

Taraweeh
تراويح



Taraweeh

ت

Taraweeh
TARAWEEH
taraweeh

Taraweeh est une prière surrogatoire spécialement accomplie lors du Ramadan, elle s'accomplit en groupe.

Al I'tikaf
الاعتكاف



Al I'tikaf

ت

I'tikaf
I'TIKAF
I'tikaf

I'tikaf se traduit par « retraite pieuse ». Et c'est rester à la mosquée constamment pendant une période de temps pour accomplir beaucoup d'actes d'adoration.

la destinée
القدر



Al Qadr

د

destinée
DESTINÉE
destinée

En référence à « layalatu l-Qadr ». C'est une nuit meilleure que mille mois, les anges descendent cette nuit. C'est durant cette nuit qu'Allah a fait descendre le Coran.

le pays
البلد



Al Balad

پ

pays
PAYS
pays

De nombreux pays musulmans fonctionnent économiquement et spirituellement en fonction du mois béni *Ramadan*.

Zakat Al-fitr
زكاة الفطر



Zakat Al-fitr

ز

Zakat Al-fitr
Zakat AL FITR
Zakat Al-fitr

Zakat Al fitr est une obligation pour les musulmans. Il faut donner la zakat en nourriture tels que dattes, orge, blé... et cela avant que ne sortent les gens pour la prière du 'Id

'Id Al-fitr
عيد الفطر



'Id Al-fitr

ع

'Id Al-fitr
'ID AL-FITR
'Id Al-fitr

Fête religieuse. La prière du 'Id est obligatoire. Avant d'accomplir la prière il y a des actes recommandés comme prendre le Ghusl, prendre deux chemins différents, manger avant de sortir...

Oummi explique-moi tout au sujet du mois de
Ramadan ! Bâraka Llahu fiki

Elaboré par Ummu_Maryam

Supports-islamiques.over-blog.com

TOUT DROIT RESERVE ©

Pour me contacter, cliquez sur « contact » dans mon blog.

Pour toutes erreurs, pour toutes demandes veuillez me contacter