

Ibrahima wa-'ala ali Ibrahim, innaka Hamidun Majid"

"O Allah, schenke Muhammad und der Sippe Muhammads Heil, wie Du auch Ibrahim und der Sippe Ibrahims Heil geschenkt hast. O Allah, segne Muhammad und die Sippe Muhammads, wie Du auch Ibrahim und die Sippe Ibrahims gesegnet hast"

Dann nimm deine Zuflucht bei Allah vor vier Dingen mit den Worten:

"اللَّهُمَّ إِنِّي أَعُوذُ بِكَ مِنْ عَذَابِ الْقَبْرِ، وَمِنْ عَذَابِ جَهَنَّمَ، وَمِنْ فِتْنَةِ الْمَحْيَى وَالْمَمَاتِ، وَمِنْ شَرِّ فِتْنَةِ الْمَسِيحِ الدَّجَالِ"

"Allahumma inni a'udhu bika min 'adhabil-gabr, wa-min 'adhabi jahannam, wa-min fitnatil-mahya wa-lmamat, wa-min scharri fitnatil-masihi ddajjal"

"O Allah, ich suche meine Zuflucht bei Dir vor der Peinigung des Grabs und vor der Peinigung der Hölle und vor der Versuchung der Zeit des Lebens und des Todes und vor der Versuchung durch den falschen Messias"

Vor dem abschließenden Gruß kannst du Allah um alles bitten was du willst, wie zum Beispiel:

"اللَّهُمَّ أَعِنِّي عَلَى ذِكْرِكَ، وَشُكْرِكَ، وَحُسْنِ عِبَادَتِكَ"

"Allahumma a'inni 'ala dhikrika wa-schukrika wa-husni 'ibadatik"

"O Allah, hilf mir Deiner zu gedenken, Dir zu danken und Dir auf die beste Weise zu dienen"

"اللَّهُمَّ إِنِّي أَسْأَلُكَ الْجَنَّةَ وَأَعُوذُ بِكَ مِنَ النَّارِ"

"Allahumma inni as'alukal-jannata wa-a'udhu bika mina-nnar"

"O Allah, ich bitte dich um das Paradies und nehme meine Zuflucht zu Dir vor dem Feuer"

(12) Grüße nach rechts, dann nach links, und sprich in jede Richtung:

"السَّلَامُ عَلَيْكُمْ وَرَحْمَةُ اللَّهِ"

"As-salamu 'alaikum wa-rahmatu-Llah"

"Friede sei mit euch und Allahs Barmherzigkeit"

(13) Wenn das Gebet aus drei Rakaa besteht, wie das Abendgebet, oder aus vier Rakaa, wie das Mittags-, Nachmittags- oder Nachtgebet, dann sprich den Taschahhud und stehe auf

zur dritten Rakaa, indem du dich auf deine Kniee stützt (nicht wie auf Bild 4 zu sehen ist), deine Hände hebst (wie auf Bild 1 zu sehen ist), und sprich:

"اللَّهُ أَكْبَرُ" "Allahu Akbar"

(14) Lies nur die Sura al-Fatiha, dann setze dein Gebet fort wie zuvor beschrieben, dann sprich beim Abendgebet nach Ende der dritten Rakaa den Taschahhud, beim Mittags-, Nachmittags- und Nachtgebet nach Ende der vierten Rakaa (wie im zweiteiligen Gebet angegeben). Setze dich hin wie zum ersten Taschahhud, allerdings mit einem kleinen Unterschied: Du sitzt gespreizt auf deinem rechten Fuß, der linke Fuß liegt unter dem rechten, mit dem Gesäß auf dem Boden, den rechten Fuß aufstellend oder flachlegend (dies kannst du dir selber aussuchen, wie auf Bild 8 zu sehen ist) und dann sprich den Gruß.



Ordne das Vorgegangene und werde sicher darin.

(15) Der Muslim muss sich an die fünf Gebete als Gemeinschaftsgebete in der Moschee halten und darin nicht nachlässig werden, damit er zu den Erfolgreichen gehören wird, so Allah (T) will.

(16) Für jeden Muslim und jede Muslima ist es (wenn man nicht auf Reisen ist) empfehlenswert, zwölf freiwillige Rakaa auf die Pflichtgebete folgen zu lassen: Zwei vor dem Morgengebet, vier vor dem Mittagsgebet und zwei danach, zwei nach dem Abendgebet und zwei nach dem Nachtgebet. Der Prophet sprach über ihre Vorzüge: „Wer während des Tages und der Nacht zwölf Rakaa betet, dem wird dafür ein Haus im Paradies erbaut werden.“ (Muslim – 728). Wenn man auf Reisen ist, unterlässt man die freiwilligen Gebete während des Mittags, Abends und der Nacht und behält lediglich die zwei Rakaa vor dem Morgengebet und das Witr-Gebet bei.

(17) Einige Fehler beim Beten:

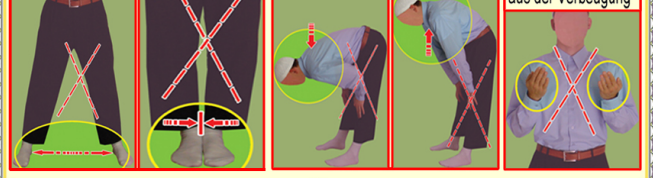
1-Dem Vorbeter zuvorkommen bzw. mit ihm gleich kommen (wenn man in der Gemeinschaft betet)

2-Die Blicke während des Gebets zum Himmel richten

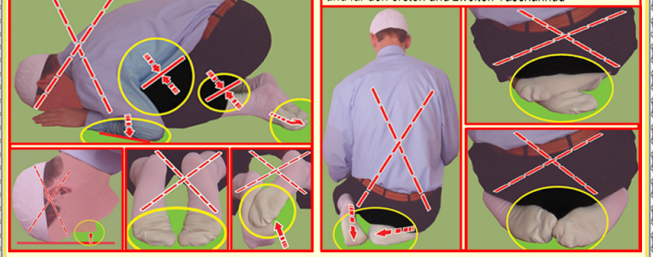
3-Beim Hände erheben 4-Die Stellung der Hände



5-Die Stellung der Füße 6-In der Verbeugung 7-Nach dem Erheben aus der Verbeugung



8-Während der Niederwerfung 9-Beim Sitzen zwischen den beiden Niederwerfungen und für den ersten und zweiten Taschahhud



DAS TOTENGE BET

(1) Verrichte den Eintrittstakbir, mit der Absicht für das Totengebet (deine Hände hebend wie auf Bild 1 zu sehen ist).

"اللَّهُ أَكْبَرُ" "Allahu Akbar"

Leg deine Hände auf die Brust (wie auf Bild 2 zu sehen ist) und lies die Sura al-Fatiha.



(2) Sag zum zweiten Mal (deine Hände wie beim ersten Mal hebend):

"اللَّهُ أَكْبَرُ" "Allahu Akbar"

Leg deine Hände auf die Brust (wie beim

ersten Mal) und sprich das Gebet über den Propheten ﷺ.

(3) Sag ein drittes Mal (deine Hände Hebend): "اللَّهُ أَكْبَرُ" "Allahu Akbar"

Leg deine Hände auf die Brust, dann sprich für den Toten folgendes Bittgebet:

"اللَّهُمَّ اغْفِرْ لِحَيِّنَا وَمَيِّتِنَا، وَشَاهِدِنَا وَغَائِبِنَا، وَصَغِيرِنَا وَكَبِيرِنَا، وَذَكَرِنَا وَأُنْثَانَا. اللَّهُمَّ مَنْ أَحْيَيْتَهُ مِنَّا فَأَحْيِهِ عَلَى الْإِسْلَامِ، وَمَنْ تَوَفَّيْتَهُ مِنَّا فَتَوَفَّهُ عَلَى الْإِيمَانِ"

"Allahumma ghfir li-hayyina wa-mayyitina, wa-schahidina wa-gha'ibina, wa-saghirina wa-kabirina, wa-dhakarina wa-unthana. Allahumma man ahyaitahu minna fa-ahyih 'alal-islam, wa-man tawaffaitahu minna fa-tawaffahu 'alal-iman"

"O Allah, vergib unseren Lebenden und unseren Toten, unseren Anwesenden und unseren Abwesenden, unseren Jungen und unseren Alten, unseren Männern und unseren Frauen. O Allah, wen von uns Du lebendig machst, den mache im Islam lebendig, und wen von uns Du sterben lässt, den lasse im Glauben sterben."

(4) Sag ein viertes Mal die Hände hebend: "اللَّهُ أَكْبَرُ" "Allahu Akbar"

Lege deine Hände auf die Brust und sprich den Gruß:

"السَّلَامُ عَلَيْكُمْ وَرَحْمَةُ اللَّهِ"

"As-salamu-'alaikum wa-rahmatu-Llah"

Der Gesandte Allahs ﷺ sagte über den Begräbniszug: „Wer dem Leichenzug bis zum Gebet beiwohnt, der hat einen Qirat. Und wer ihm bis zum Begräbnis beiwohnt, der hat zwei Qirat.“ Es wurde gefragt: „Und was sind zwei Qirat?“ Er antwortete: „Sie sind wie zwei gewaltige Berge.“ (Bukhary – 1325 und Muslim – 945)

Und er sprach: „Beeilt euch mit dem Leichenzug. Wenn er rechtschaffen ist, so ist es Gutes was ihr vorausschickt, und wenn er etwas anderes ist, so ist es Schlechtes was ihr von eurem Nacken abstreift.“ (Bukhary – 1315, Muslim – 944)

Übersetzt von: M. Seyfudin Abu Anes (17898) تم تسجيل لدى اللائحة العامة للمحرمات، والتأليف، والترجمة بالأثر الشريف (17898)

Allah (T) sagt:

﴿إِنَّ الصَّلَاةَ كَانَتْ عَلَى الْمُؤْمِنِينَ كِتَابًا مَوْقُوتًا﴾ النساء- 103

"Das Gebet ist den Gläubigen zu bestimmten Zeiten vorgeschrieben."

Der Gesandte Allahs ﷺ hat gesagt:

☉ "Wer an ihm festhält, dem wird es am Tag des Gerichts Licht, (ein) Beweis und Rettung sein."

(Ahmed – 6540 und Al Darimi – 2721)

☉ "Zwischen dem Mann, dem Unglauben und der Beigesellung steht die Unterlassung des Gebets."

☉ "Betet, wie ihr mich beten gesehen habt."

(Bukhary – 631)

BESCHREIBUNG DES GEBETS DES PROPHETEN ﷺ - IN KURZFORM -



صفة صلاة النبي ﷺ باختصار

باللغة الألمانية Auf Deutsch

بلغات العالم \*50 لغة\* غازي بن علي سلطان الدراخستاني المتفرغ من الجامعة الإسلامية بالمرينة بالنوردة +966504352709 المدينة المنورة 1432/2011 +201115587559

(1) Wenn du zu Allah (T) beten willst, dann musst du dich im Zustand vollkommener Reinheit befinden, die Gebetsrichtung mit deinem ganzen Körper einnehmen (Richtung Kaaba), wo auch immer du sein magst, von Beginn des Gebets bis zum Ende. Die Absicht für das Gebet, welches du verrichten willst, musst du in deinem Herzen tragen– sei es ein Pflichtgebet oder ein freiwilliges Gebet.

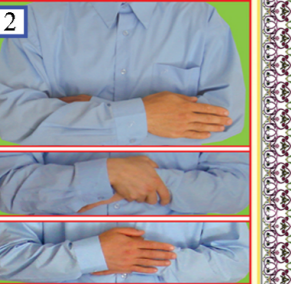
(2) Verrichte den Eintrittstakbir (den Blick auf den Ort deiner Niederwerfung gerichtet, beide Hände in Schulterhöhe oder bis zu den Ohren anhebend, wie auf dem Bild 1 zu sehen ist), und sprich:



“الله أكبر” “Allahu Akbar”

“Allah ist Der Größte”

(3) Lege deine Hände während des Stehens auf deine Brust (die rechte auf die linke Hand, wie im Bild 2 zu sehen ist), und sprich folgende Eröffnungs-Dua:



“سُبْحَانَكَ اللَّهُمَّ وَبِحَمْدِكَ، وَتَبَارَكَ اسْمُكَ، وَتَعَالَى جَدُّكَ، وَلَا إِلَهَ غَيْرُكَ”

“Subhanaka-Llahumma wa-bihamdika wa-tabarakasmuka wa-ta’ala jadduka wala ilaha ghairuk”

“Gepriesen seiest Du Allah und gelobt, Dein Name sei gesegnet und Deine Herrlichkeit erhöht. Keinen Gott gibt es außer Dir”

Dann sprich:

“أَعُوذُ بِاللَّهِ مِنَ الشَّيْطَانِ الرَّجِيمِ”

“A’udhu bi-Llahi min ash-shaytani rrajim”  
“Ich nehme meine Zuflucht bei Allah vor dem gesteinigten Satan”

Dann lies die Sura al-Fatiha:

بِسْمِ اللَّهِ الرَّحْمَنِ الرَّحِيمِ (١) الْحَمْدُ لِلَّهِ رَبِّ الْعَالَمِينَ (٢)

الرَّحْمَنِ الرَّحِيمِ (٣) مَا لِكَ يَوْمَ الدِّينِ (٤) إِيَّاكَ نَعْبُدُ وَإِيَّاكَ

نَسْتَعِينُ (٥) اهْدِنَا الصِّرَاطَ الْمُسْتَقِيمَ (٦) صِرَاطَ الَّذِينَ أَنْعَمْتَ

عَلَيْهِمْ غَيْرِ الْمَغْضُوبِ عَلَيْهِمْ وَلَا الضَّالِّينَ (٧) ﴿ آمين ”

«Bismi-Llahi Rrahmani Rrahim(1) Al-hamdu li-Llahi rabbil-'alamin(2) Ar-Rahmani Rrahim(3) Maliki yaumi-ddin(4) Iyyaka na'budu wa-iyyaka nasta'in(5) Ihdina-ssiratal-mustaqim(6) Ssiratal-ladhina an'amta 'alaihim ghairil maghdubi 'alaihim wa-la ddaaliin(7)» “Amiin”

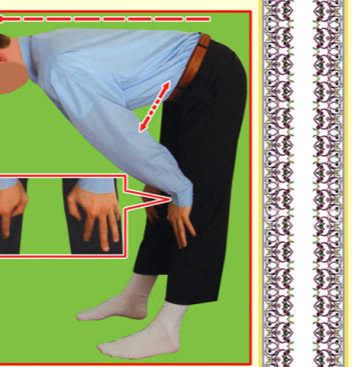
«Im Namen Allahs, des Allerbarmers, des Barmherzigen! (1) Alles Lob gebührt Allah, dem Herrn der Welten, (2) dem Allerbarmer, dem Barmherzigen, (3) dem Herrscher am Tage des Gerichts! (4) Dir (allein) dienen wir, und Dich (allein) bitten wir um Hilfe. (5) Führe uns den geraden Weg, (6) den Weg derer, denen Du Gnade erwiesen hast, nicht (den Weg) derer, die (Deinen) Zorn erregt haben, und nicht (den Weg) der Irregehenden. (7)» “Amiin”

Dann lies vom Koran, was dir leicht fällt.

(4) Verbeuge dich (indem du beide Hände in Schulterhöhe oder bis zu den Ohren hebst, wie im Bild 1 zu sehen ist) und sag:

“الله أكبر” “Allahu Akbar”

(Achte darauf während der Verbeugung den Kopf in Höhe deines Rückens zu halten und beide Hände auf die Knie zu legen mit gespreizten Fingern, wie im Bild 3 zu sehen ist). Dann sprich dreimal:



“سُبْحَانَ رَبِّيَ الْعَظِيمِ”

“Subhana rabbiyal-’adhim”

“Gepriesen seiest Du, mein herrlicher Herr”

(5) Hebe deinen Kopf aus der Verbeugung (beide Hände hebend, wie im Bild 1 zu sehen ist) und sag:

“سَمِعَ اللَّهُ لِمَنْ حَمِدَهُ”

“Sami’a-Llahu liman hamidah”

“Möge Allah den hören, der Ihn lobpreist”

Sprich dann nach dem Aufrichten:

“رَبَّنَا وَلَكَ الْحَمْدُ، حَمْدًا كَثِيرًا طَيِّبًا مُبَارَكًا فِيهِ”

“Rabbana walakal-hamd, hamdan kathiran”

tayyiban mubarakan fiH”  
“Unser Herr, Dir sei Lobpreis, mehrfacher, reiner und gesegneter Lobpreis”

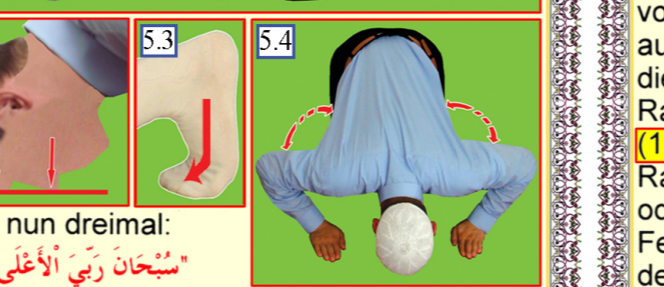
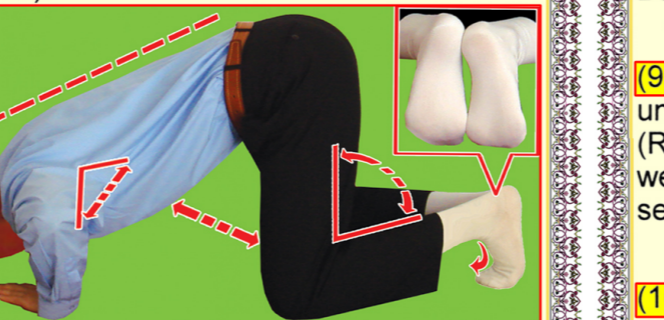
(6) Wirf dich nieder mit den Worten:

“الله أكبر” “Allahu Akbar”

Wenn es dir leicht fällt, so berühre mit den Knien zuerst den Boden, dann mit den Händen (wie auf den Bildern 4.1-4.4 zu sehen ist),



deine Zehen und Hände in Gebetsrichtung zeigend, deine Finger zusammenhaltend, deine Hände vor die Schultern oder in Ohrenhöhe legend, deine Oberarme von deinen Seiten abspreizend, (sofern dies niemanden stört), den Bauch auf deinen Oberschenkeln und die Knie gespreizt halten (für die Frau gilt dasselbe, nur dass sie sich geschlossen hält). Bei der Niederwerfung sollst du auf folgenden Gliedern liegen: den Stirn, die Nase, beiden Händen, den Knien und den Zehenspitzen (wie auf den Bildern 5.1-5.4 zu sehen ist).



Sprich nun dreimal:

“سُبْحَانَ رَبِّيَ الْأَعْلَى”

“Subhana rabbiyal-A’la”

“Gepriesen seiest Du, mein höchster Herr”

Du kannst in all deinen Niederwerfungen Bittgebete an Allah richten (wenn du kein Arabisch kannst, so darfst du auch in deiner Muttersprache bitten).

(7) Hebe deinen Kopf aus der Niederwerfung mit den Worten:

“الله أكبر” “Allahu Akbar”

Dann setze dich hin (lege deinen linken Fuß flach auf den Boden und setze dich darauf, und stelle deinen rechten Fuß auf oder setz dich auf beide Fersen. Lege deine Hände auf deine Oberschenkel oder auf deine Knie wie auf Bild 6 zu sehen ist) und sag zweimal:

“رَبِّ اغْفِرْ لِي”

“Rabbi-ghfir li”

“Herr, vergib mir”

(8) Werfe dich ein zweites Mal nieder (wie auf den Bildern 5.1-5.4 zu sehen ist) mit den Worten:

“الله أكبر”

“Allahu Akbar”

Dann sag dreimal:


“سُبْحَانَ رَبِّيَ الْأَعْلَى” “Subhana rabbiyal-A’la”

(9) Hebe deinen Kopf aus der Niederwerfung und stelle dich zur zweiten Gebetseinheit (Rakaa) hin. Stütze dich dabei auf deine Knie, wenn es dir leicht fällt (nicht wie auf Bild 4 zu sehen ist) mit den Worten:

“الله أكبر” “Allahu Akbar”

(10) Lies die Sura al-Fatiha und das was dir vom Koran leicht fällt (deine Hände liegend wie auf Bild 2 zu sehen ist), dann wiederhole dieselben Bewegungen wie in der ersten Rakaa.

(11) Wenn es sich um ein Gebet mit nur zwei Rakaa handelt, wie zum Beispiel das Morgen- oder das Freitagsgebet oder auch die beiden Festgebete, setze dich nachdem du dich aus der zweiten Niederwerfung erhoben hast (wie auf Bild 7 zu sehen ist),



und sprich dann den Taschahhud:

“التَّحِيَّاتُ لِلَّهِ، وَالصَّلَوَاتُ وَالطَّيِّبَاتُ، أَسْلَامٌ عَلَيْكَ أَيُّهَا النَّبِيُّ وَرَحْمَةُ اللَّهِ وَبَرَكَاتُهُ، أَسْلَامٌ عَلَيْنَا وَعَلَى عِبَادِ اللَّهِ الصَّالِحِينَ.

أَشْهَدُ أَنْ لَا إِلَهَ إِلَّا اللَّهُ، وَأَشْهَدُ أَنَّ مُحَمَّدًا عَبْدُهُ وَرَسُولُهُ”

“At-tahiyatu li-Llah, wa-ssalawatu wa-ttayyibat, as-salamu ‘alaika ayyuha nnabiyyu wa-rahmatu-Llahi wa-barakatuh, as-salamu ‘alaina wa-‘ala ‘ibadi-Llahi ssalihin. Aschhadu alla ilaha illa-Llah, waschhadu anna Muhammadan ‘abduhu warasuluh”

“Die Grüße sind Allahs, die Gebete und das Gute von Aussagen und Taten. Friede sei mit dir, o Prophet, und Allahs Barmherzigkeit und Segen. Friede sei mit uns und mit Allahs rechtschaffenen Dienern. Ich bezeuge, dass es keinen Gott außer Allah gibt, und ich bezeuge, dass Muhammad Sein Diener und Gesandter ist.”

Dann sprich:

“اللَّهُمَّ صَلِّ عَلَى مُحَمَّدٍ وَعَلَى آلِ مُحَمَّدٍ، كَمَا صَلَّيْتَ عَلَى إِبْرَاهِيمَ وَعَلَى آلِ إِبْرَاهِيمَ، إِنَّكَ حَمِيدٌ مَجِيدٌ، اللَّهُمَّ بَارِكْ عَلَى مُحَمَّدٍ وَعَلَى آلِ مُحَمَّدٍ، كَمَا بَارَكْتَ عَلَى إِبْرَاهِيمَ وَعَلَى آلِ إِبْرَاهِيمَ، إِنَّكَ حَمِيدٌ مَجِيدٌ”

“Allahuma salli ‘ala Muhammadin wa-‘ala ali Muhammad, kama sallaita ‘ala Ibrahima wa-‘ala ali Ibrahim, innaka Hamidun Majid. Allahumma barik ‘ala Muhammadin wa-‘ala ali Muhammad, kama barakta ‘ala